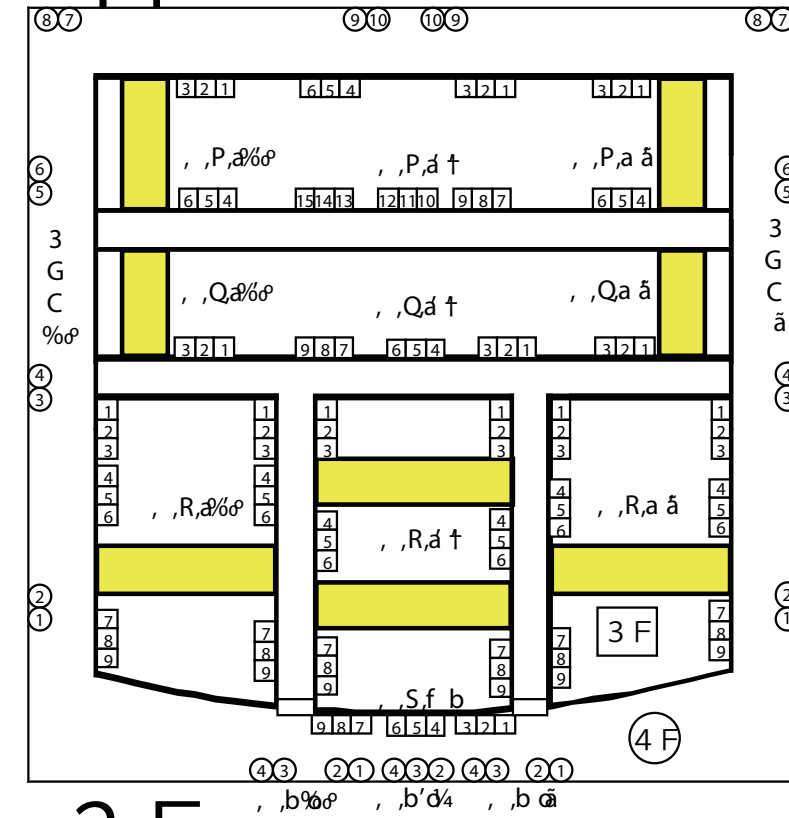
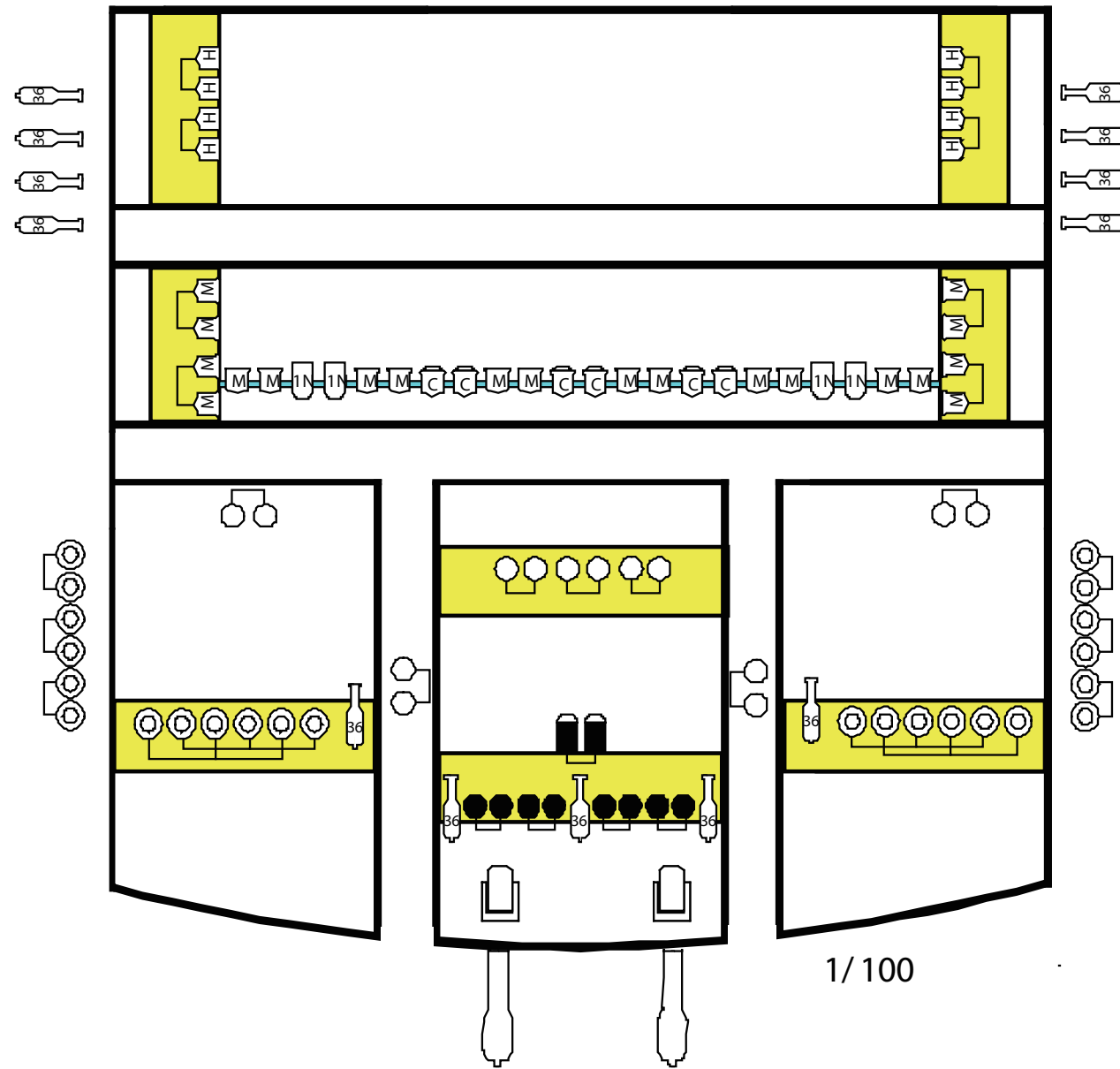
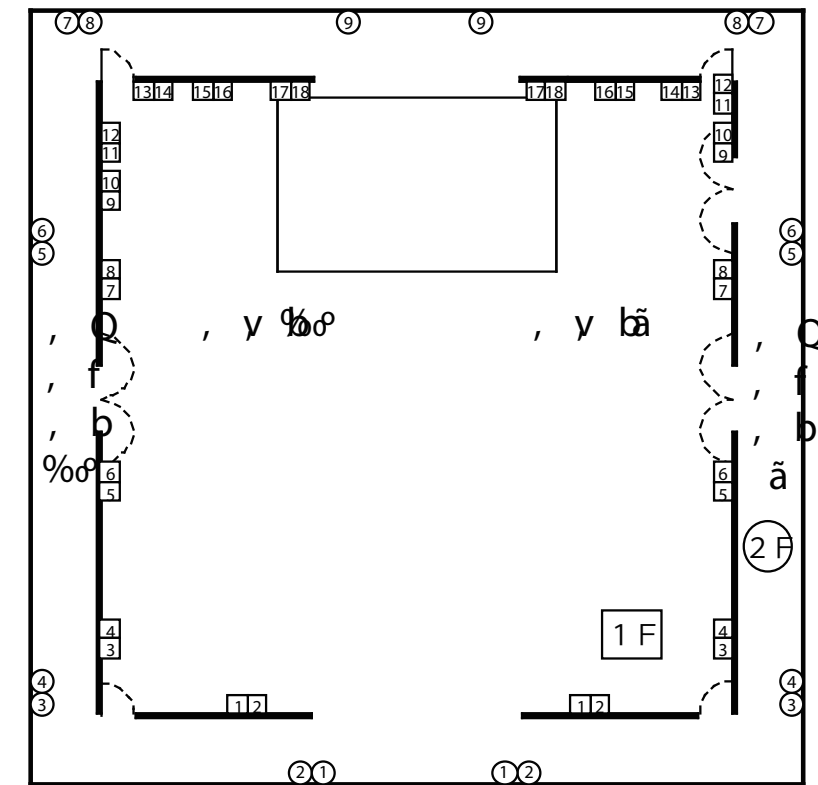


日立シビックセンター 多用途ホール 照明基本仕込み図・負荷回路図

3 F ・ 4 F



1 F ・ 2 F



| | | | |
|--|-------|-----------|-----------|
| | MSM | 8 0 5 S 1 | 1 0 0 0 W |
| | MSH | 8 1 0 | 1 0 0 0 W |
| | MSC | 6 0 8 | 7 5 0 W |
| | LNH | 1 2 0 S | 1 0 0 0 W |
| | LNH | 2 5 0 S | 1 0 0 0 W |
| | LNH | 2 5 0 H | 1 5 0 0 W |
| | CSQ | | 5 0 0 W |
| | RIKUR | 1 3 6 ° | 7 5 0 W |
| | PAR | ライト(N) | 1 0 0 0 W |
| | XENON | | 1 0 0 0 W |
| | HPE | | 3 0 0 W |